



Jan Van Dijk

Nederland-Belgie: een criminografische verkenning

Gent, 21 november, 2014



CRIME METER



BAR

.....
**VOORSTELLING VAN EEN UNIEKE DATABANK
AAN GEGEVENS EN ANALYSES ROND
DE ONTWIKKELING VAN DE BELGISCHE
CRIMINALITEIT**
.....

Aantallen geregistreerde misdrijven België , 2000-2012; bron: Crime Barometer



Aantallen geregistreeerde misdrijven Nederland, 2005-2012

	2005	2010	2012
Totaal	1.350	1.190	1.140
Vermogens	792	703	619
Geweld/seksueel	122	113	109
Openbare orde/vernieling	230	183	161
Verkeer	161	154	139
Drugs	19	17	18

2 conclusies

- Anders dan elders in Europa is geregistreeerde misdaad in België blijven stijgen tussen 2000 en 2010
- Aantal geregistreeerde misdrijven per 10.000 is in België thans met 9.500 fors hoger dan in Nederland (7.000)

Source: Jan Van Dijk (2008), *The World of Crime*

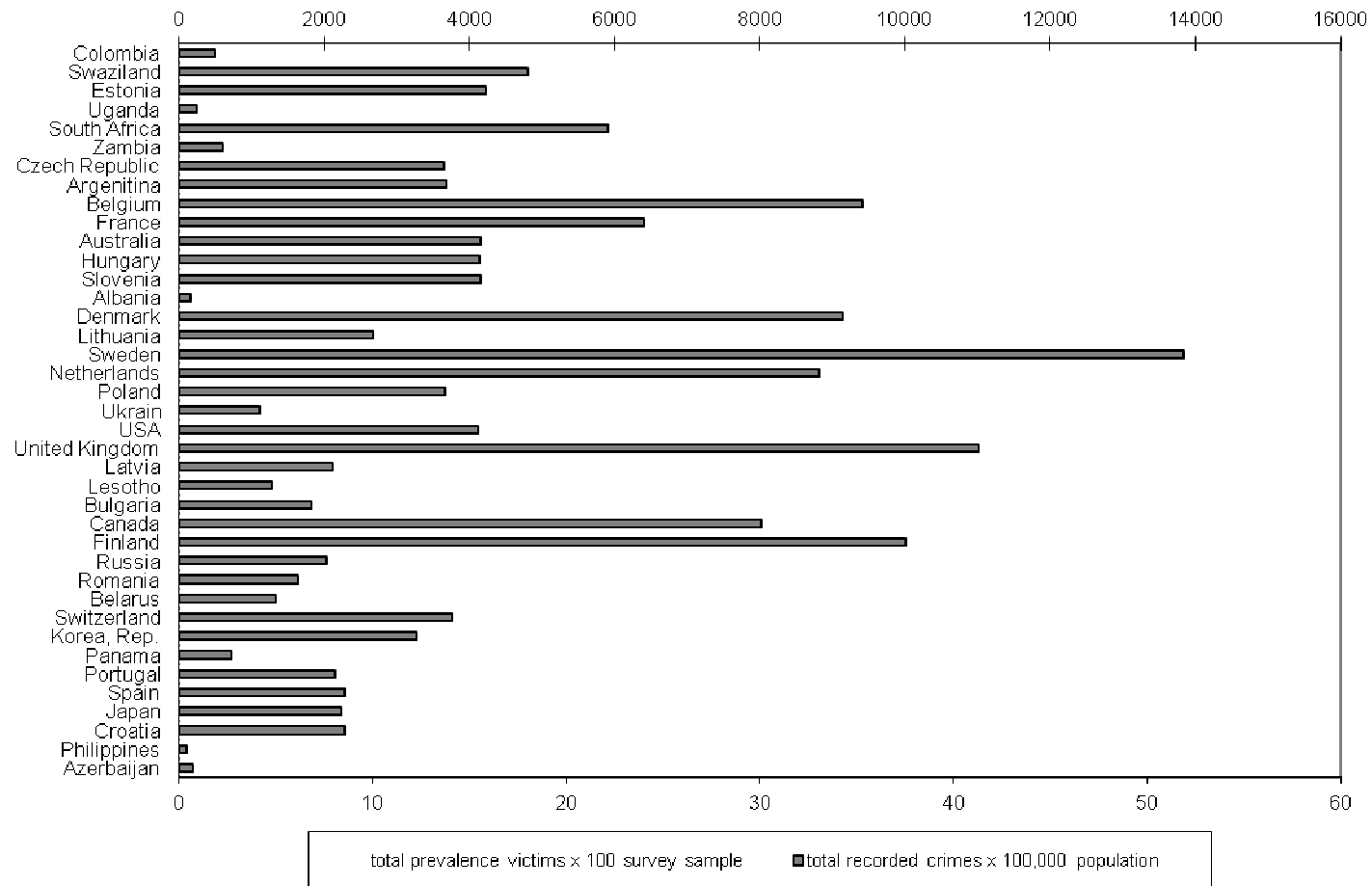
The **WORLD**
of **CRIME**
Breaking the Silence on Problems of Security,
Justice, and Development Across the World

Jan Van Dijk

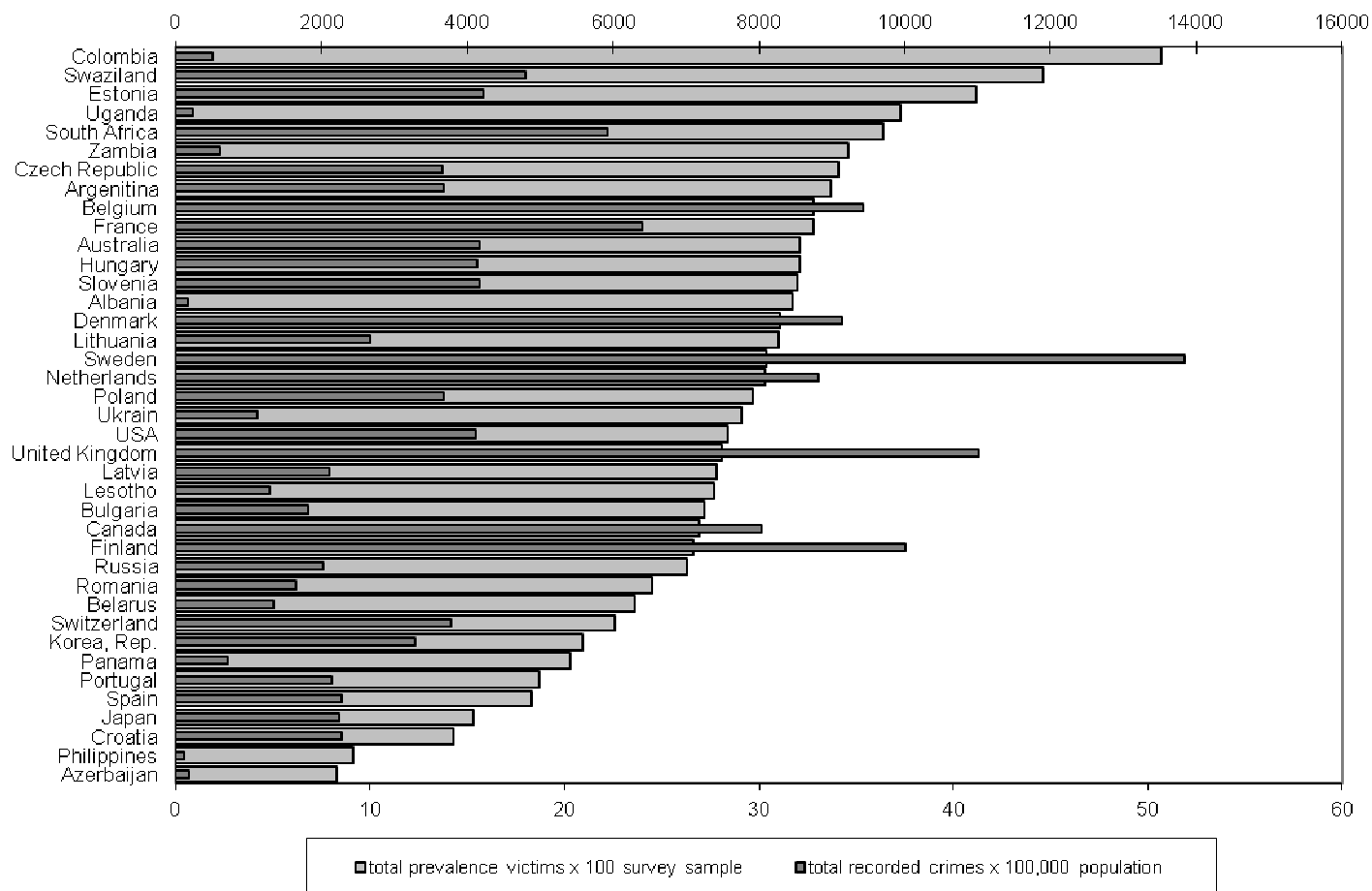
International Victimology Institute, Tilburg University, The Netherlands

 **SAGE Publications**
Los Angeles • London • New Delhi • Singapore

Aantallen geregistreerde misdrijven per 100.000 inwoners per land omstreeks 2002 (Interpol/VN)

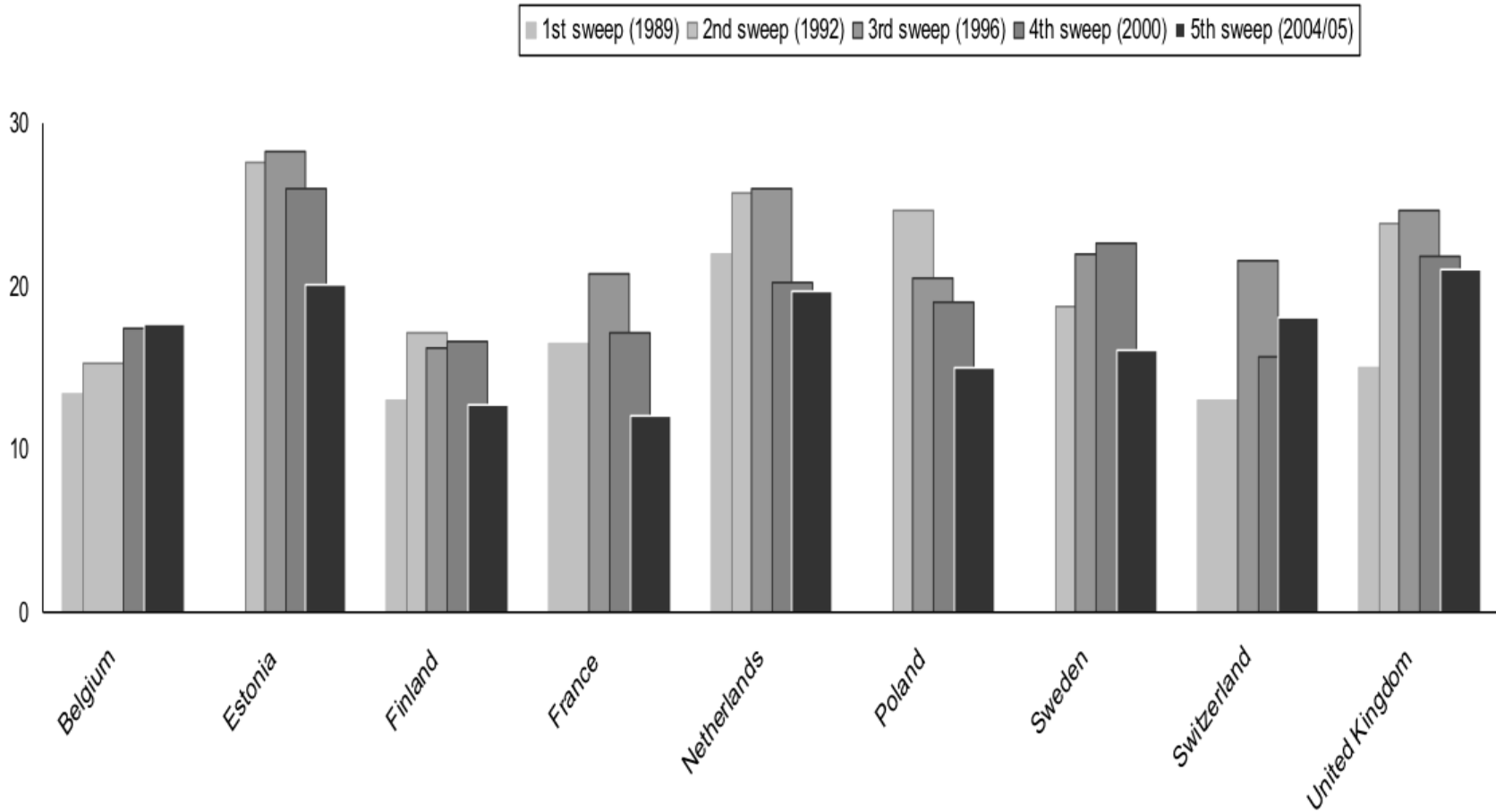


Percentages slachtoffers volgens internationale slachtofferenquete en aantallen geregistreerde misdrijven per 100.000



Trends in % victims of ten crimes, last year

(source: ICVS, 1988-2005)



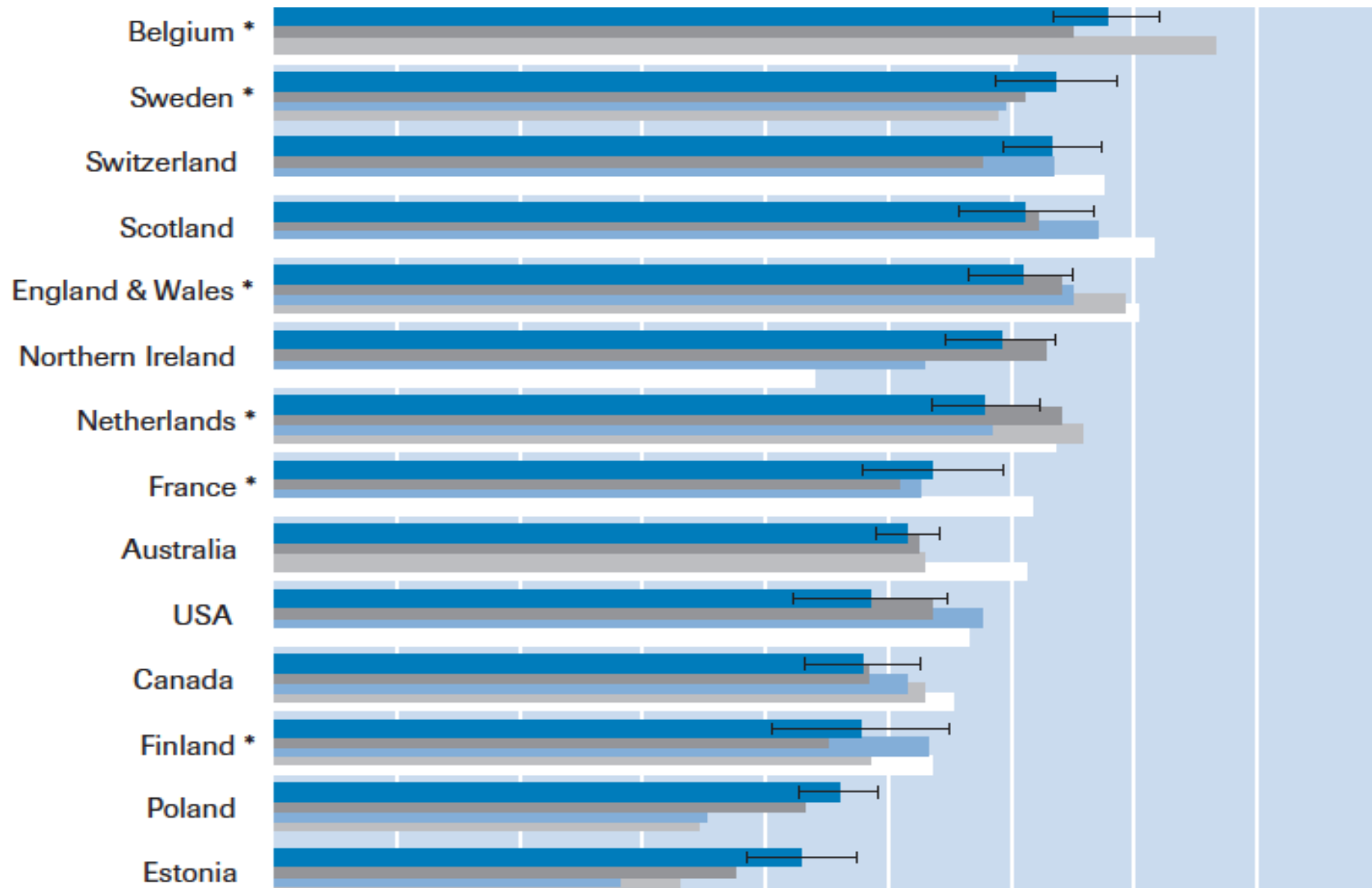
3 conclusies

- In België worden meer misdrijven geregistreerd dan in NL maar is het reële misdadenniveau ongeveer eender aan dat in NL
- De misdadengolf is in België relatief laat op gang gekomen
- België is het enige Westerse land waar de reële misdaad sinds 2000 (nog) niet (sterk) is gedaald

Percentages meldingen van vijf types misdaad; ICVS 1988-2005

<i>Country</i>	1988	1991	1995	1999	2003-2004
Austria			62		70 *
Belgium	60	77		65	68 *
Sweden		59	60	61	64 *
Switzerland	67		63	58	63
Germany	63				61 *
England & Wales	70	69	65	64	61 *
Scotland	72		67	62	61
Denmark				62	60 *
Northern Ireland	44		53	63	59
United Kingdom	71		67	62	59 *
Netherlands	64	66	58	64	58 *
Hungary					58
New Zealand		67			57
France	62		53	51	54 *
Japan				44	54
Norway	50				53

Percentages meldingen van vijf types misdraad; ICVS 1988-2005



Index politie performance op basis van oordelen
bevolking/slachtoffers; Van Dijk, Van Kesteren en Smit, 2007

<i>Countries</i>	1996	2000	2004-2005
Denmark		97	100 *
Austria			99 *
Scotland	98	98	94
Switzerland	71	80	93
Belgium		77	92 *
New Zealand			90
Finland	75	77	89 *
Germany			88 *
Australia		88	84
England & Wales	94	90	82 *
Sweden	83	80	81 *
United Kingdom	96	95	79 *
Canada	92	87	76
Northern Ireland	66	85	74
Netherlands	70	78	73 *
Ireland			73 *
USA	95	90	79

conclusie

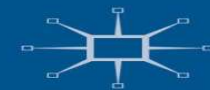
- De verborgen misdaad is in België relatief klein vanwege een grotere aangiftebereidheid
- Maar waarom is de misdaad minder sterk gedaald dan elders in Europa?



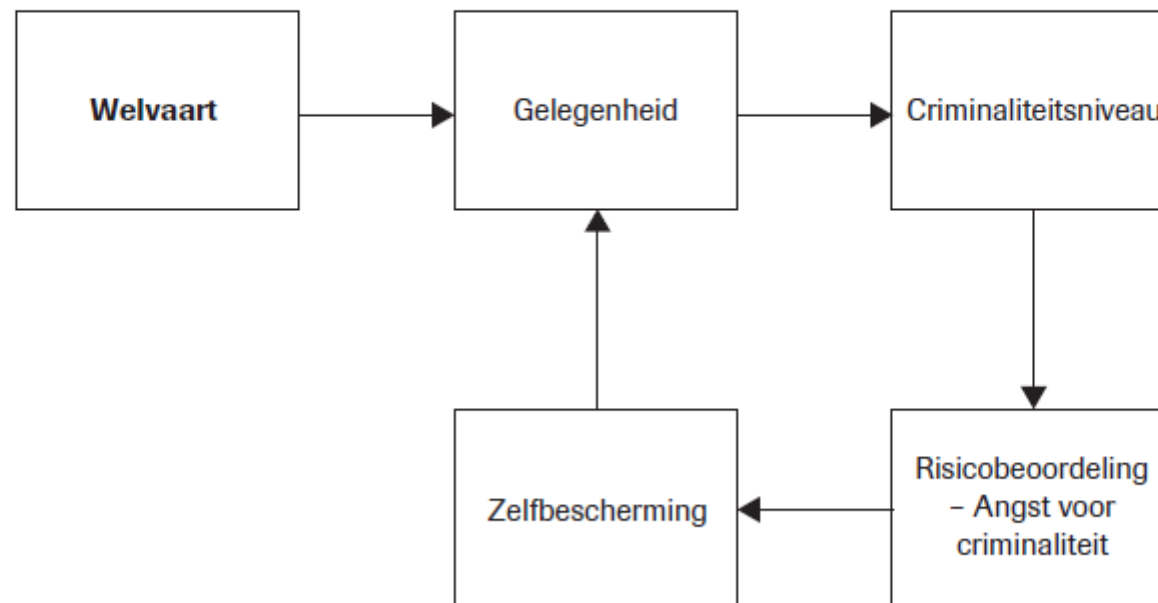
THE INTERNATIONAL CRIME DROP

New Directions in Research

JAN VAN DIJK, ANDROMACHI
TSELONI AND GRAHAM FARRELL

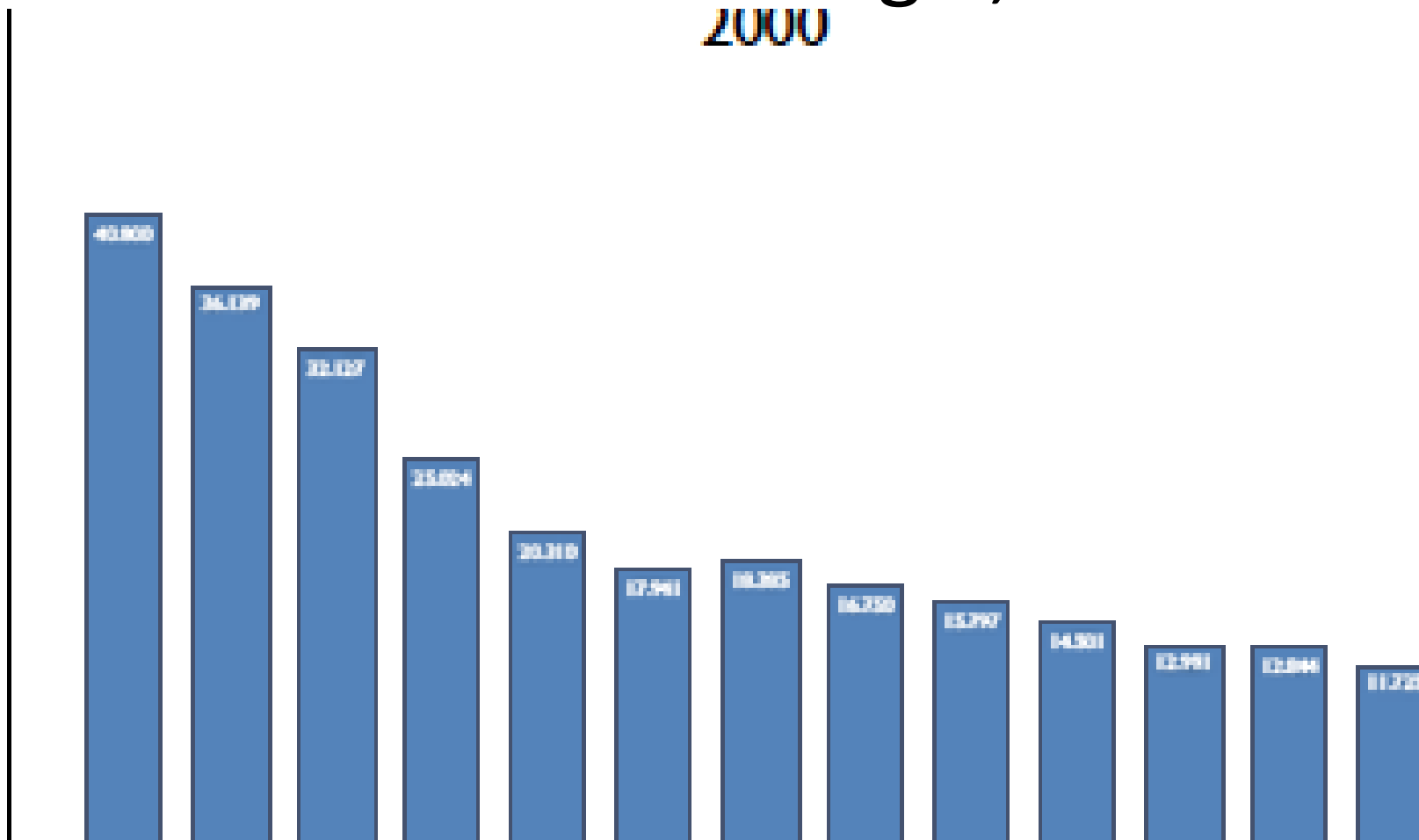


Figuur 5 De criminaliteitsepidemie in het Westen; gelegenheid en reactieve beveiliging



Aantallen geregistreeerde autodiefstallen in België, 2000-2012

2000



Percentages huizen met veiligheidssloten

Nederland	72
Belgie	45
Zweden	44
Duitsland	60
Denemarken	31
Canada	48
Estland	40

Tabel 4 **Mate van woningbeveiliging en inbraakcijfers in acht westerse landen (ICVS 2005 en 2010)**

	Extra veilig deurslot 2004 (%)	Inbraak-alarm 2004 (%)	Inbraak-cijfer 2004 (%)	Inbraak-cijfer 2010 (%)	Vershil in inbraak-cijfer (%-punt)
Engeland en Wales	60	41	3.5	1.5	-2.0
Nederland	78	15	1.3	0.8	-0.5
Canada	48	28	2.0	1.3	-0.7
Duitsland	63	14	0.9	1.2	+0.3
Zweden	46	16	0.7	1.0	+0.3
Estland	40	7	2.5	3.0	+0.5
Zwitserland ¹	29	5	1.1	1.9	+0.8
Dene-marken	32	9	2.7	3.6	+0.9

Bron: Van Dijk & Vollaard 2012; Van Dijk 2012.

Een Belgische exceptie

- De relatief geringe misdaadgolf na 1970 heeft geleid tot een minder sterke beveiligingsreponse dan in Engeland en NL waardoor ook de misdaaddaling relatief laat is gestart