

**EVALUATIE VAN 1 JAAR  
SALDUZ- WET**

*Kwantitatief luik*

Studiedag « 't Salduz beter gaan ?!  
Hoe de toekomstige 'EU-richtlijnen'  
implementeren in onze regelgeving? »

DSB  
Marie FRANSSENS

27 maart 2013

 .be

---

---

---

---

---

---

---

---

**Inleiding kwantitatief luik**

- Cijfers geanalyseerd uit ISLP-FEEDIS, webapplicatie, JIOR en REA-TPI
  - Cijfers JIOR aangevuld met individuele registraties onderzoeksrechters en jaarstatistieken VBSW
  - Cijfers REA-TPI pas vanaf juni 2012
- Voorzichtigheid geboden bij interpretatie cijfergegevens
  - Zeggen cijfers iets over de werkelijkheid of over de registratie?

 .be

---

---

---

---

---


---

---

---

**Salduz-wet bij politie**

Cijfers uit:  
ISLP-FEEDIS  
&  
webapplicatie permanentiedienst balie

 .be

---

---

---

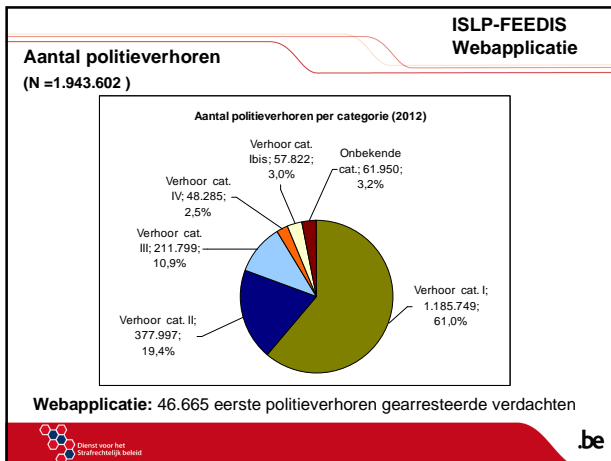
---

---

---

---

---




---

---

---

---

---

---

---

---

---

---

### ISLP-FEEDIS

#### Aantal verhoren per categorie van verhoor opgesplitst naar lokale en federale politie

Aantal politieverhoren (2012)	Freq	%
<b>Verhoor cat. I</b>	<b>1.185.749</b>	<b>100%</b>
Federale Politie	32.608	2,7%
Lokale Politie	1.153.141	97,3%
<b>Verhoor cat. II</b>	<b>377.997</b>	<b>100%</b>
Federale Politie	1.998	0,5%
Lokale Politie	375.999	99,5%
<b>Verhoor cat. III</b>	<b>211.799</b>	<b>100%</b>
Federale Politie	7.382	3,5%
Lokale Politie	204.417	96,5%
<b>Verhoor cat. IV</b>	<b>48.285</b>	<b>100%</b>
Federale Politie	5.183	10,7%
Lokale Politie	43.102	89,3%
<b>Verhoor cat. Ibis</b>	<b>57.822</b>	<b>100%</b>
Federale Politie	6.879	11,9%
Lokale Politie	50.943	88,1%
<b>Verhoor cat. onbekend</b>	<b>61.950</b>	<b>100%</b>
Federale Politie	2.015	3,3%
Lokale Politie	59.935	96,7%
<b>Totaal</b>	<b>1.943.602</b>	<b>100%</b>
Federale Politie	56.065	2,9%
Lokale Politie	1.887.537	97,1%

.be

---

---

---

---

---

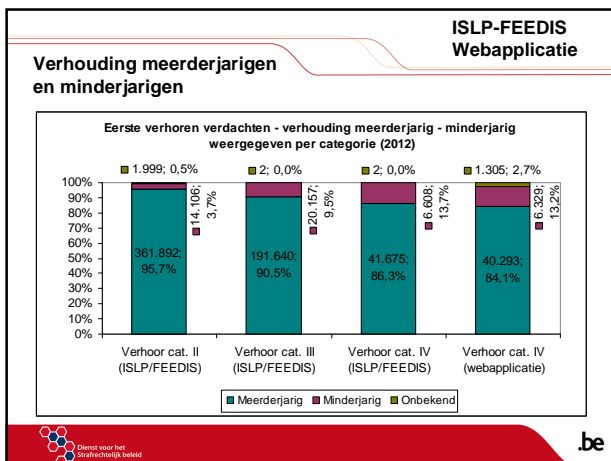
---

---

---

---

---




---

---

---

---

---

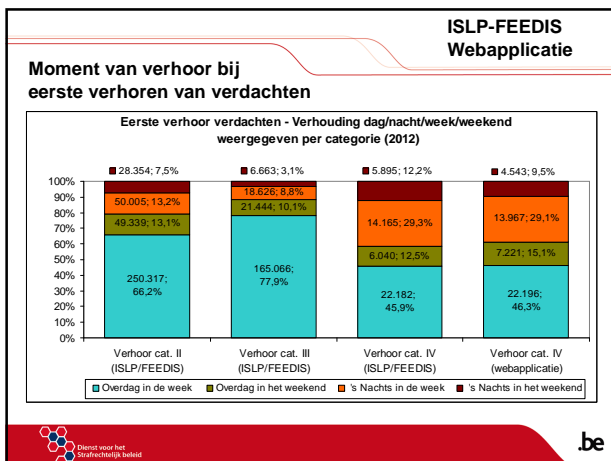
---

---

---

---

---




---

---

---

---

---

---

---

---

---

---

---

---

### ISLP-FEEDIS manuele registratie

#### Beroep op zwijgrecht bij verhoren van verdachten – lokale politie

Beroep op zwijgrecht bij verhoren door lokale politie (2012)	Freq	%	Aantal verhoren
Verhoor categorie II	1.912	0,5%	375.999
Verhoor categorie III	576	0,3%	204.417
Verhoor categorie IV	346	0,8%	43.102

#### Beroep op zwijgrecht bij verhoren van verdachten van categorie III en IV – FGP Antwerpen

- In de periode januari - mei 2012 beriepen 2 van 135 verdachten van cat. III (1,5%) en 32 van de 188 verdachten van cat. IV (17%) zich op hun zwijgrecht

---

---

---

---

---

---

---

---

---

---

---

---

### ISLP-FEEDIS Webapplicatie

#### Gemiddelde duur van verhoren verdachten en prestaties advocaten bij verhoren categorie IV

ISLP/FEEDIS		Webapplicatie	
Gemiddelde duur van verhoor uitgedrukt in minuten (2012) (zonder verhoren >10u)		Prestaties advocaten bij verhoren categorie IV (januari - december 2012) gemiddelde duur in minuten	
Verhoor cat. II	18	Reistijd	30
Federale Politie	36	Wachttijd advocaat	43
Lokale Politie	18	Telefonisch afstandscontact	10
Verhoor cat. III	31	Vertrouwelijk consult ter plaatse	20
Federale Politie	84	Telefonisch vertrouwelijk consult	10
Lokale Politie	29	Plaatsvervangende telefonische consultatie	11
Verhoor cat. IV	69	Bijkomend vertrouwelijk consult	14
Federale Politie	108	Bijstand bij eerste verhoor	68
Lokale Politie	52		

---

---

---

---

---

---

---

---

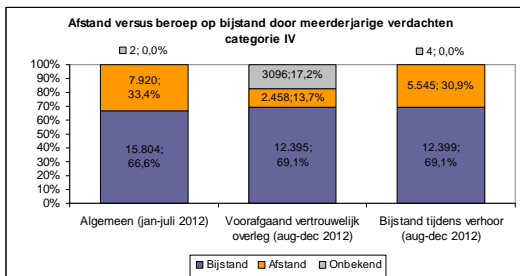
---

---

---

---

Beroep op bijstand advocaat door meerderjarige verdachten van categorie IV



---

---

---

---

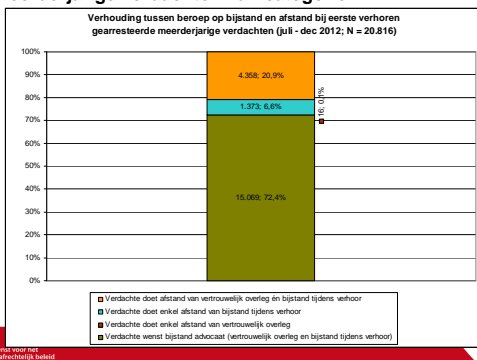
---

---

---

---

Beroep op bijstand advocaat door meerderjarige verdachten van categorie IV



---

---

---

---

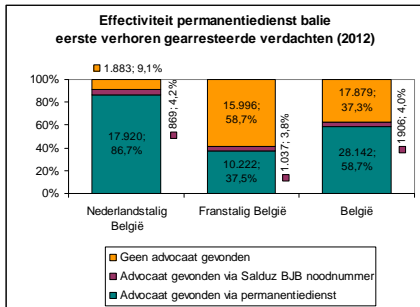
---

---

---

---

Effectiviteit permanentie-dienst balie



---

---

---

---

---

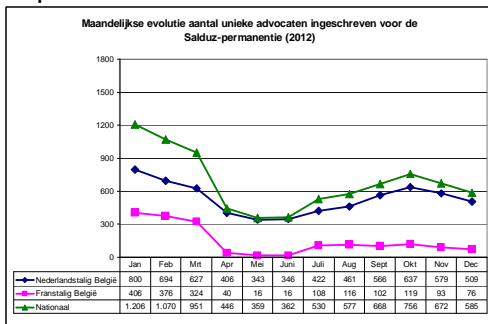
---

---

---

Webapplicatie

Beschikbare advocaten  
Salduz-permanentie



.be

---

---

---

---

---

---

---

---

---

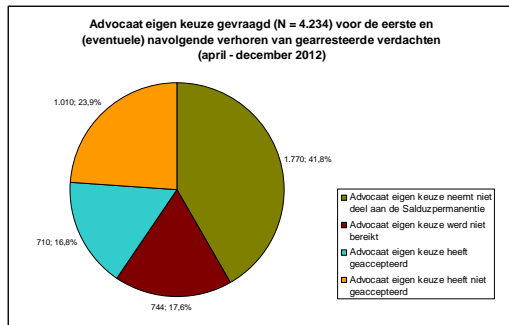
---

---

---

Webapplicatie

Advocaat eigen keuze



.be

---

---

---

---

---

---

---

---

---

---

---

---

Webapplicatie

Beroep op tolk

Tijdens maanden april - december werd in 20,2% van alle verhoren van categorie IV een tolk opgeroepen

Taal waarvoor tolk werd opgevraagd bij eerste en navolgende verhoren gearresteerde verdachten (april - december 2012)	Freq	%
Arabisch	1.814	22,4%
Frans	1.490	18,4%
Roemeens	1.472	18,2%
Pools	440	5,4%
Nederlands	423	5,2%
Engels	285	3,5%
Bulgaars	273	3,4%
Russisch	208	2,6%
Servisch	203	2,5%
Albanees	181	2,2%
Spaans	169	2,1%
Turks	160	2,0%
Italiaans	117	1,4%
Andere	872	10,8%
<b>Totaal</b>	<b>8.107</b>	<b>100%</b>



.be

---

---

---

---

---

---

---

---

---

---

---

---

# Salduz-wet bij het Openbaar Ministerie

Cijfers uit:  
REA-TPI



.be

---

---

---

---

---

---

---

---

## Specifieke Salduz-registratie OM

REA-TPI

Toepassing Salduz-rechten tijdens verhoor categorie IV door politie (juni - december 2012)	Freq	%*
Geen vertrouwelijk overleg en/of bijstand van advocaat op beslissing PK	376	1,29%
Inlichten vertrouwenspersoon uitgesteld op beslissing PK	10	0,03%
Politieverhoor onmogelijk door toedoen advocaat	1.007	3,45%
Vertrouwelijk overleg onmogelijk door infrastructuur	131	0,45%
Verhoor bij politie en/of onderzoeksrechter in aanwezigheid van PK	16	0,05%

\* % tov totaal aantal politieverhoren cat. IV in juni - december 2012 (ISLP/FEEDIS)

Toepassing Salduz-rechten tijdens verhoor bij voorleiding PK (juni - december 2012)	Freq	%*
Vertrouwelijk overleg en/of bijstand heeft plaatsgevonden	1.691	67,42%
Betrokkene ziet af van vertrouwelijk overleg en/of bijstand	558	22,25%
Geen vertrouwelijk overleg en/of bijstand van advocaat op beslissing PK	231	9,21%
Inlichten vertrouwenspersoon uitgesteld op vraag PK	1	0,04%
Verhoor onmogelijk door toedoen advocaat	238	9,49%
Vertrouwelijk overleg onmogelijk door infrastructuur	28	1,12%

\* % tov schatting totaal aantal voorleidingen bij PK in juni-december 2012 (REA/TPI)



.be

---

---

---

---

---

---

---

---

# Salduz-wet bij de onderzoeksrechters

Cijfers uit:  
JIOR  
Individuele registraties onderzoeksrechters  
Jaarstatistieken VBSW  
REA/TPI



.be

---

---

---

---

---

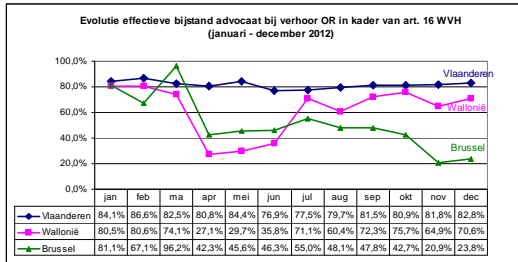
---

---

---

**Bijstand advocaat bij verhoor onderzoeksrechter**

JIOR



Vlaanderen: effectieve bijstand berekend op 77% verhoren OR  
 Wallonië: effectieve bijstand berekend op 83% verhoren OR  
 Brussel: effectieve bijstand berekend op 26% verhoren OR



.be

---

---

---

---

---

---

---

---

---

---

**JIOR ind. registratie OR**

**Beschikking weigering recht op bijstand**

- 100 keer in 7 gerechtelijke arrondissementen (individuele registratie: 6 van 54 OR)

**Beschikking uitstel recht op inlichten vertrouwenspersoon**

- 20 in 6 gerechtelijke arrondissementen (individuele registratie: 2 van 54 OR)



.be

---

---

---

---

---

---

---

---

---

---

**Bevel tot verlenging arrestatietermijn**

**JIOR ind. registratie OR**

Totaal aantal bevelen tot verlenging in 2012	
Gerechtelijk arrondissement	Frequentie
Brussel	4
Nijvel	21
Leuven	2
Antwerpen	3
Turnhout	11
Mechelen	9
Hasselt	13
Tongereren	2
Luik	6
Namen	6
Aarlen	5
Verviers	2
Neufchâteau	1
Charleroi	6
Doornik	1
Bergen	3
Brugge	9
Koninkrijk	1
Veurne	4
Dendermonde	1
<b>Totaal</b>	<b>110</b>



.be

---

---

---

---

---

---

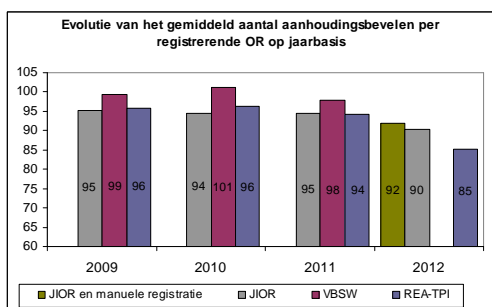
---

---

---

---

**Aanhoudingsbevelen**




---

---

---

---

---

---

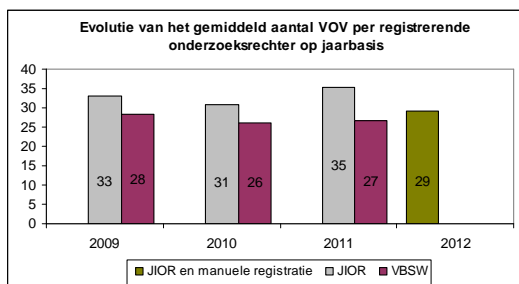
---

---

---

---

**Vrijheid onder voorwaarden**




---

---

---

---

---

---

---

---

---

---